

Informe del REGISTRO ESPAÑOL de SMD

**Actualización desde última asamblea
Octubre 2025 (SEHH)**



INFORME DE ACTIVIDAD RESMD

Estado actual del RESMD	
Total de pacientes registrados	20.511
Total de centros con registros activos	128

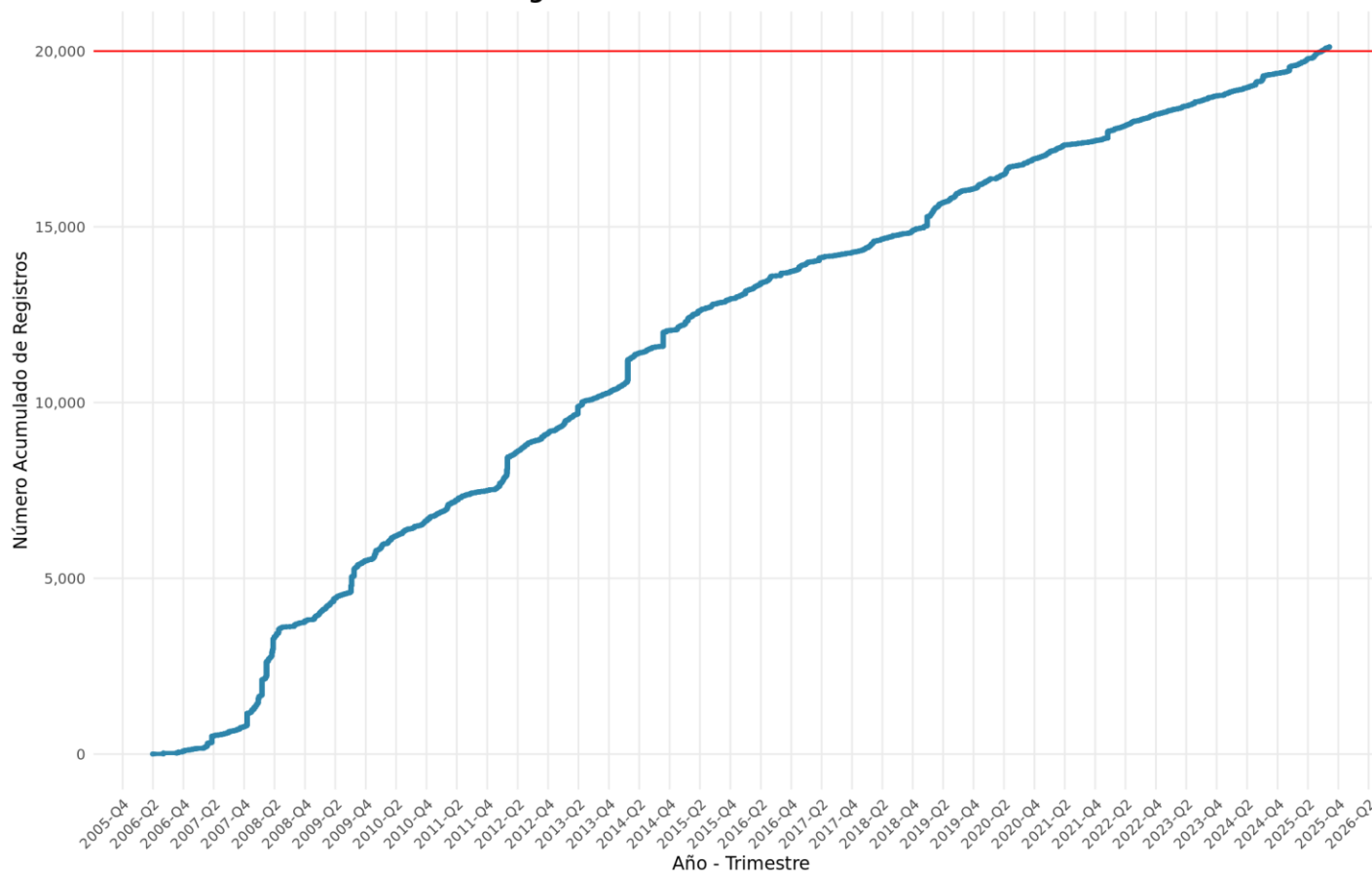
Estado actual del RESMD	
Total de pacientes registrados	19.438
Total de centros con registros activos	125

XV Reunión Anual **GESMD**
VI Curso Educativo en **SMD**

6 y 7 marzo
2025 | MADRID

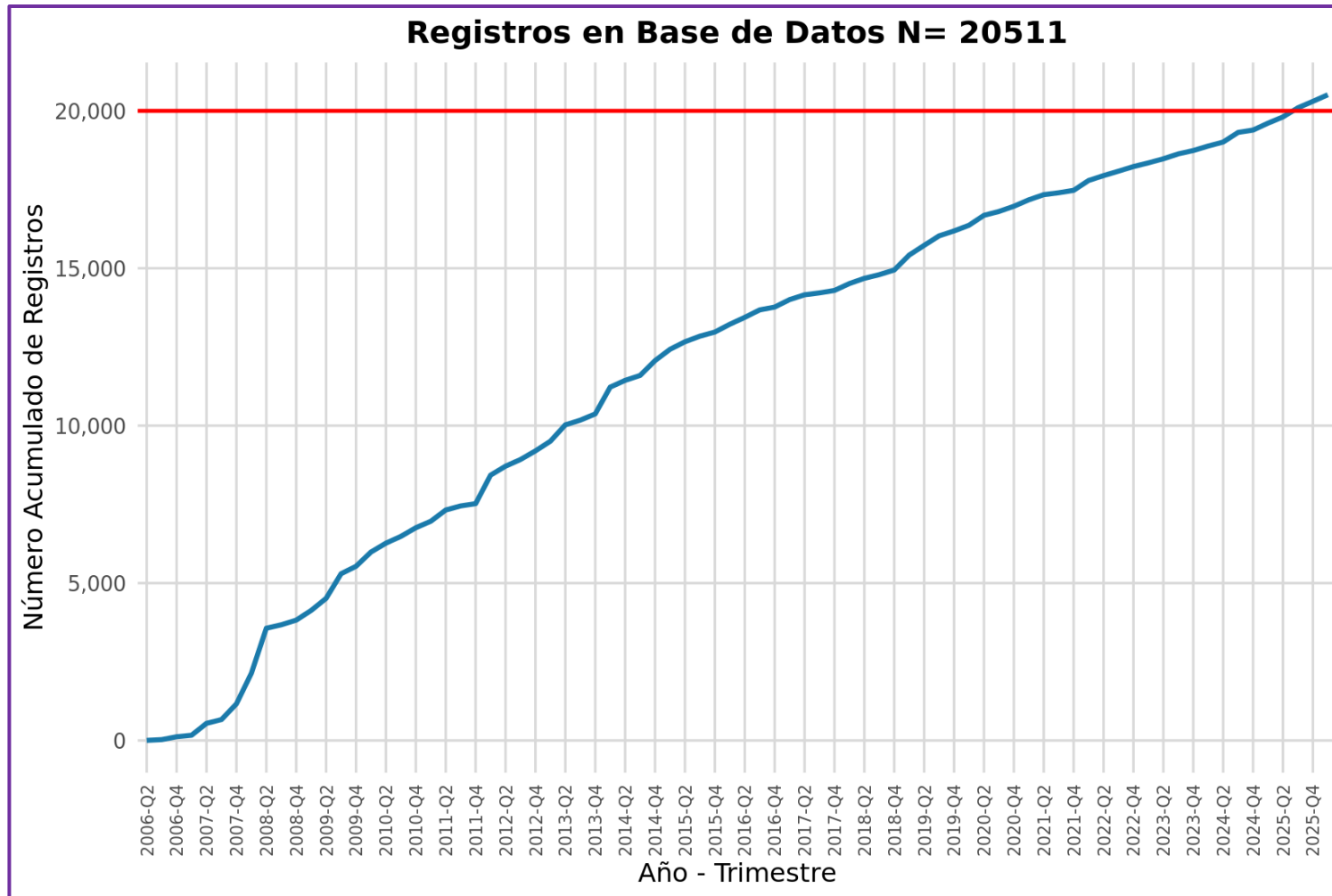
Actualización RESMD (Octubre 2025)

Registros en Base de Datos N= 20120



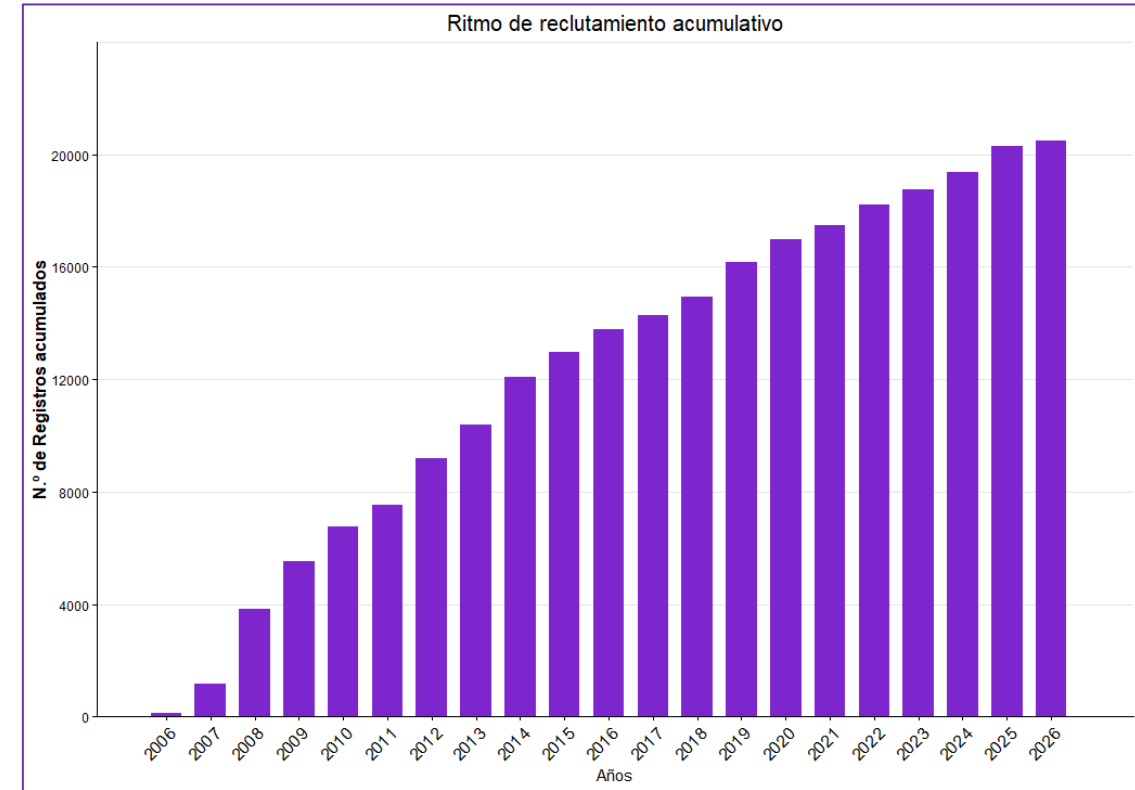
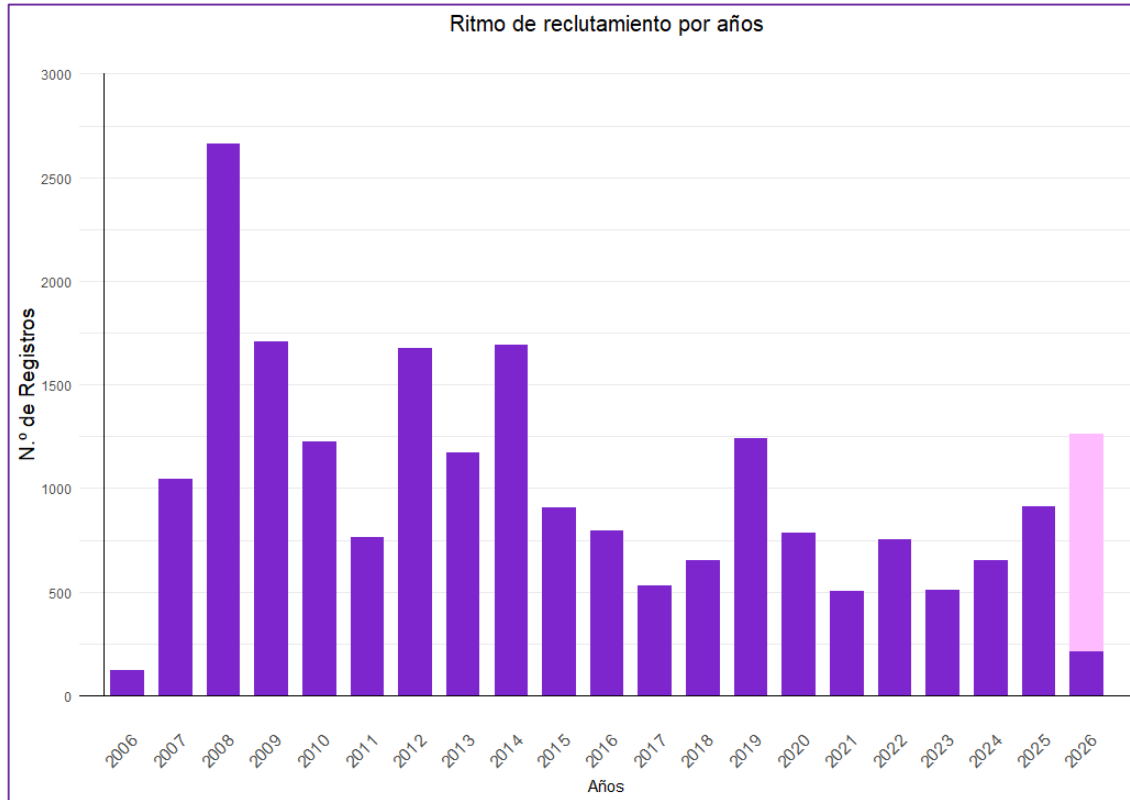
- Más de **20000** registros en verano 2025
- >1000 pacientes con información molecular completa
- Completando pacientes retrospectivamente desde 2015

INFORME DE ACTIVIDAD RESMD



- Más de **400** registros **nuevos** desde el congreso nacional
- **~1700** pacientes con información molecular completa
- **>1000** pacientes completados retrospectivamente desde la asamblea

AUMENTO ANUAL DE REGISTROS



Si continuamos al mismo ritmo, a finales de año el registro contará con **1200** nuevos pacientes este año (2026)

EVOLUCIÓN DE LA INCLUSIÓN DE CASOS (2021-2026)

Crecimiento/Actividad de centros (N = 128, 2021-2026)

- 72 centros (56,3%) con inclusión de pacientes
- 56 centros (43,7%) sin inclusión de pacientes

Número de pacientes reclutados por año						
Hospital	N.º Total	2021	2022	2023	2024	2025-2026
H. Vall D'Hebron	1.621	26	63	15	3	184
H. U. de La Princesa	214	0	0	0	0	121
H. U. Virgen de las Nieves	297	0	6	0	0	109
H. Universitario La Paz	343	0	0	0	6	67
Hospital Universitario de Burgos	138	0	0	0	71	67
H. U. de Canarias	297	0	0	10	19	56
H. U. Príncipe de Asturias - H. de Alcalá	208	0	0	0	0	53
H. U. de Gran Canarias Dr. Negrín	151	27	0	0	0	43
H. C. de Valladolid	119	0	26	23	34	34
H. C. Valencia	558	14	42	25	21	32
H. Universitario de Salamanca	574	28	54	32	34	28
Fundacion Jiménez Díaz	103	27	0	0	1	28
ICO Badalona	340	20	0	1	0	27
ICO Tarragona H. Joan XXIII Tarragona	217	0	0	3	23	26
H. Reina Sofía	391	28	15	30	17	24
Clinica Universidad de Navarra	216	0	1	4	16	24

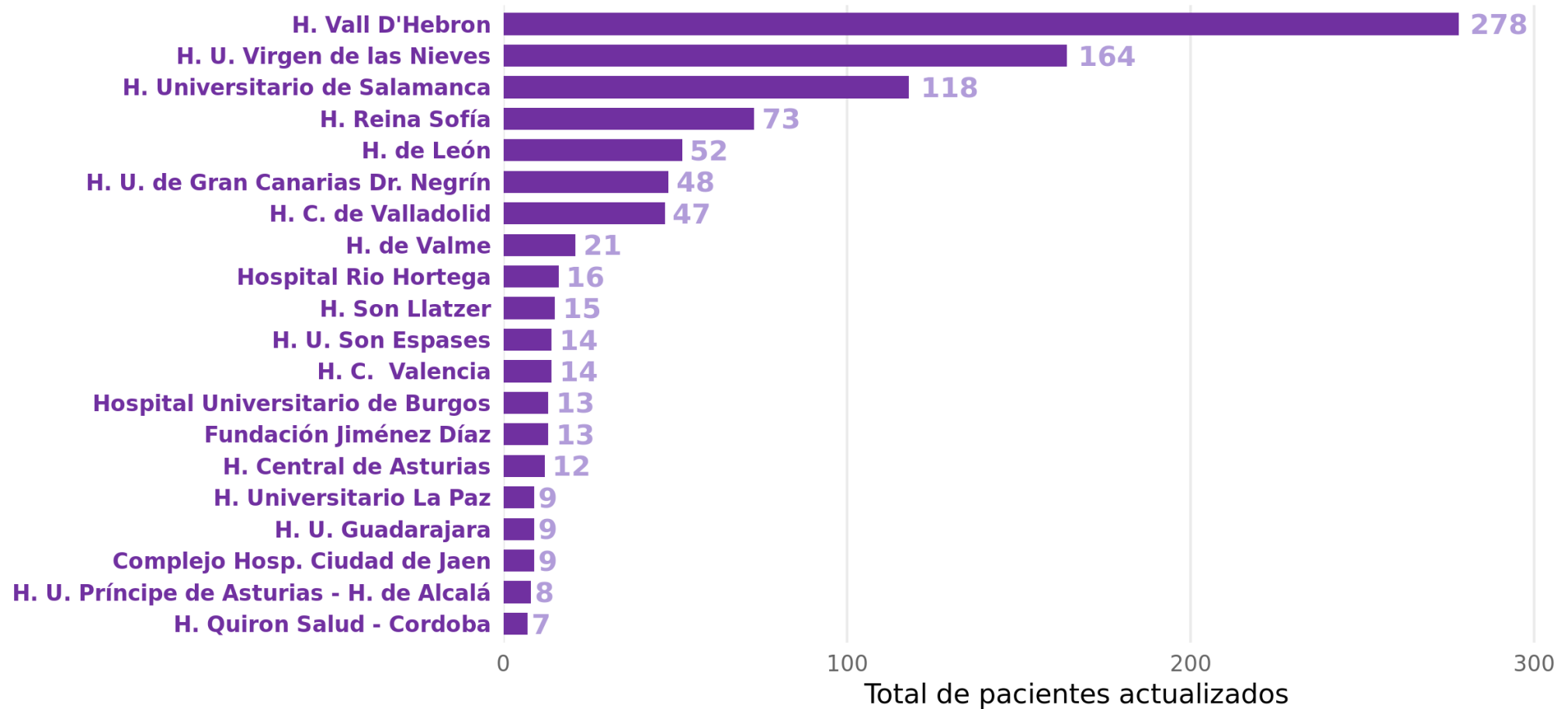
Número de pacientes reclutados por año						
Hospital	N.º Total	2021	2022	2023	2024	2025-2026
H. de León	701	24	22	29	56	23
H. del Mar	420	0	11	0	0	22
H. U. Son Espases	145	26	20	8	2	20
H. Morales Meseguer	456	25	3	20	4	14
H. U. Mútua de Terrassa	55	0	1	0	4	11
H. Son Llatzer	279	1	15	30	8	10
H. C. U. "Lozano Blesa" de Zaragoza	80	0	0	0	0	9
H. U. Guadajara	74	29	6	13	5	9
H. Santos Reyes	9	0	0	0	0	9
Hospital Río Hortega	29	0	0	0	21	8
H. de Sant Joan de Déu de Manresa	30	0	0	0	23	7
H. Infanta Margarita de Cabra	7	0	0	0	0	7
H. Miguel Servet	113	0	2	17	11	6
H. G. de Segovia	32	0	0	3	7	6
H. Laredo	7	0	0	0	0	6
H. Quiron Salud - Cordoba	18	0	5	3	5	5

*Incremento de pacientes (%) = $[(n.º \text{ pacientes febrero 2026} - n.º \text{ pacientes octubre 2025}) / n.º \text{ pacientes octubre 2025}] \times 100$

ACTUALIZACIÓN DE PACIENTES (desde SEHH)

Actualizaciones desde última asamblea

Registros modificados desde octubre de 2025 (excluyendo datos no válidos, pacientes ya creados)



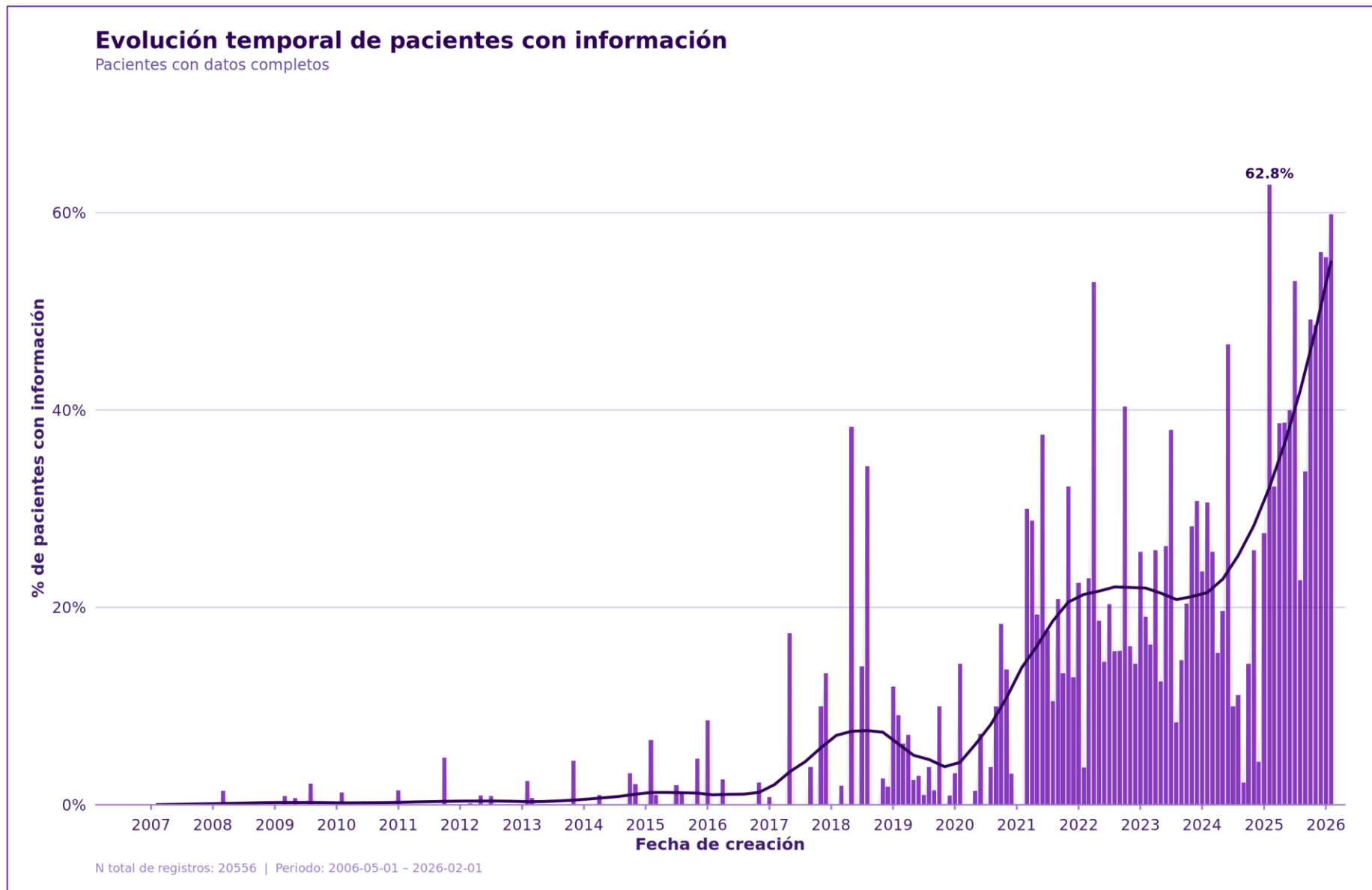
EVOLUCIÓN DE LA CALIDAD DE LOS DATOS (2025-2026)

Comparativa de Disponibilidad de Datos (2025 - 2026)			
Variable	Marzo 2025	Febrero 2026	Diferencia en puntos porcentuales (pp)
NIP	100%	100%	0
Comorbilidad	95,5%	95,5%	0
Antecedentes familiares	3,7%	8,5%	+4,8
Antecedentes personales	0,3%	0,3%	0
ECOG	19,3%	21,8%	+2,5
Fecha de diagnóstico	95,6%	95,9%	+0,3
SMD Secundario	73,6%	74,8%	+1,2
Clasificación WHO 2008	70,9%	69,8%	-1,1
Clasificación WHO 2017	32,9%	35,7%	+2,8
Bioquímica *	77,8%	78,4%	+0,6
Citogenética *	89,5%	89,7%	+0,2
Molecular (NGS en Febrero 2026) *	5,4%	11,2%	+5,8
Hemograma *	90,8%	91,1%	+0,3
Morfología *	91,4%	91,6%	+0,2
Fecha de valoración	88,0%	89,2%	+1,2
Estado	89,4%	90,5%	+1,1

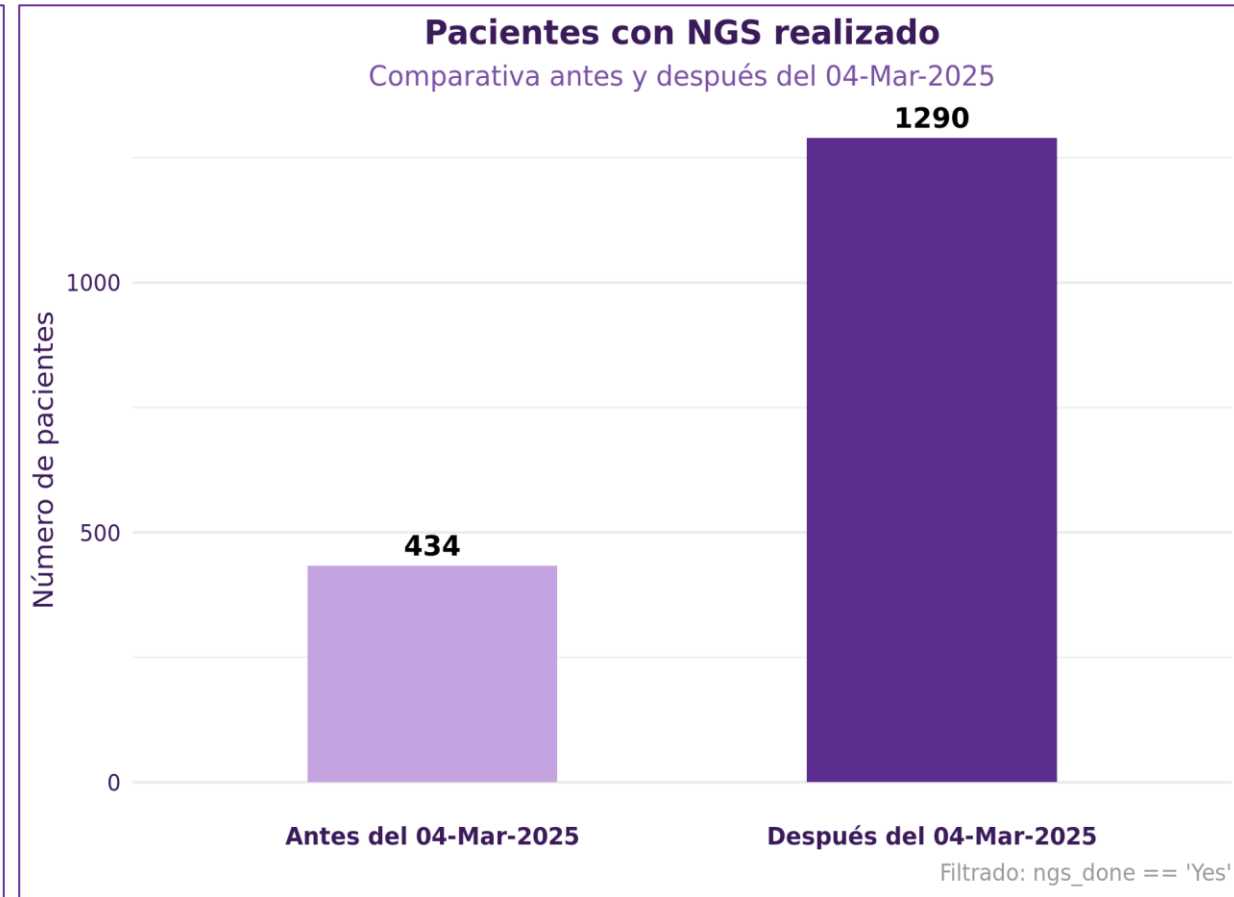
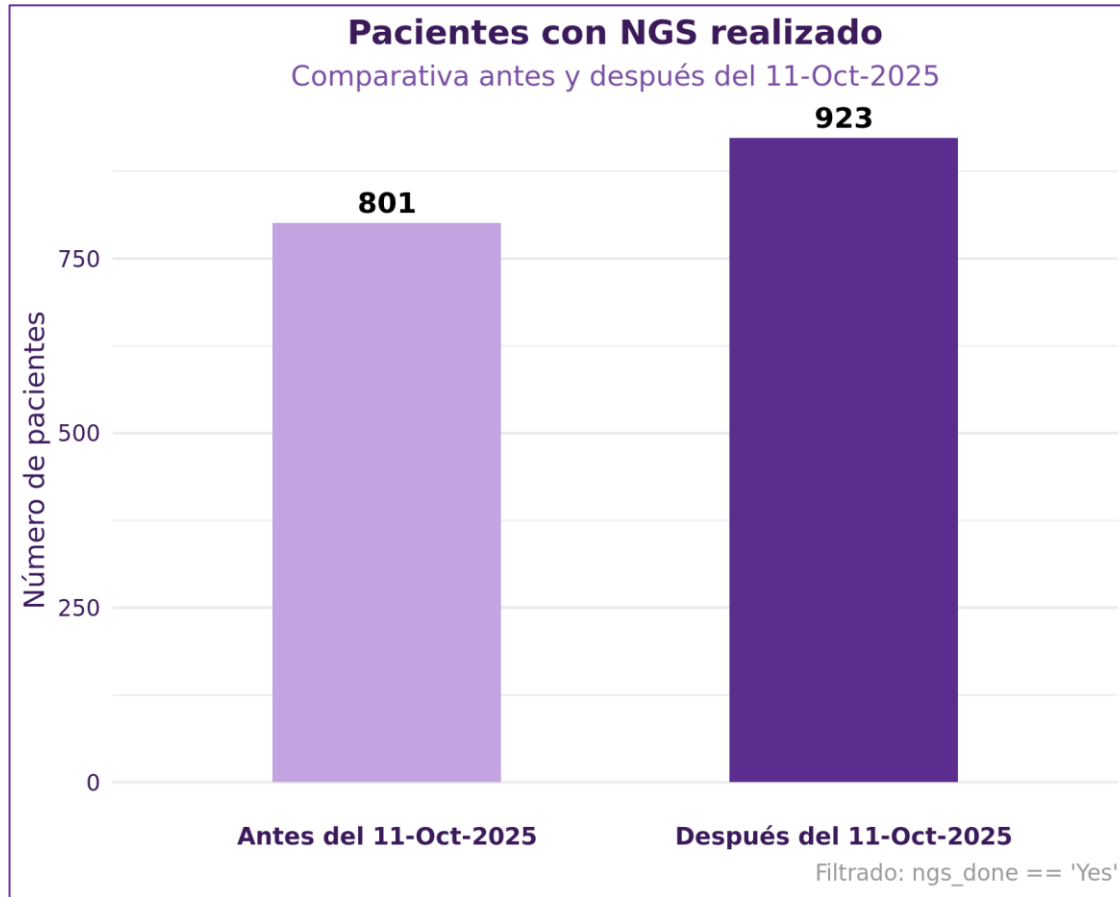
*Cálculo del porcentaje de pacientes con datos disponibles en los apartados de laboratorio: se ha considerado la existencia de al menos una analítica registrada por paciente, sin que ello implique que dichos apartados estén completos.

NOTA: para el apartado molecular de febrero de 2026 se consideran únicamente los pacientes con análisis NGS realizado.

EVOLUCIÓN DE LA CALIDAD DE LOS DATOS (2025-2026)

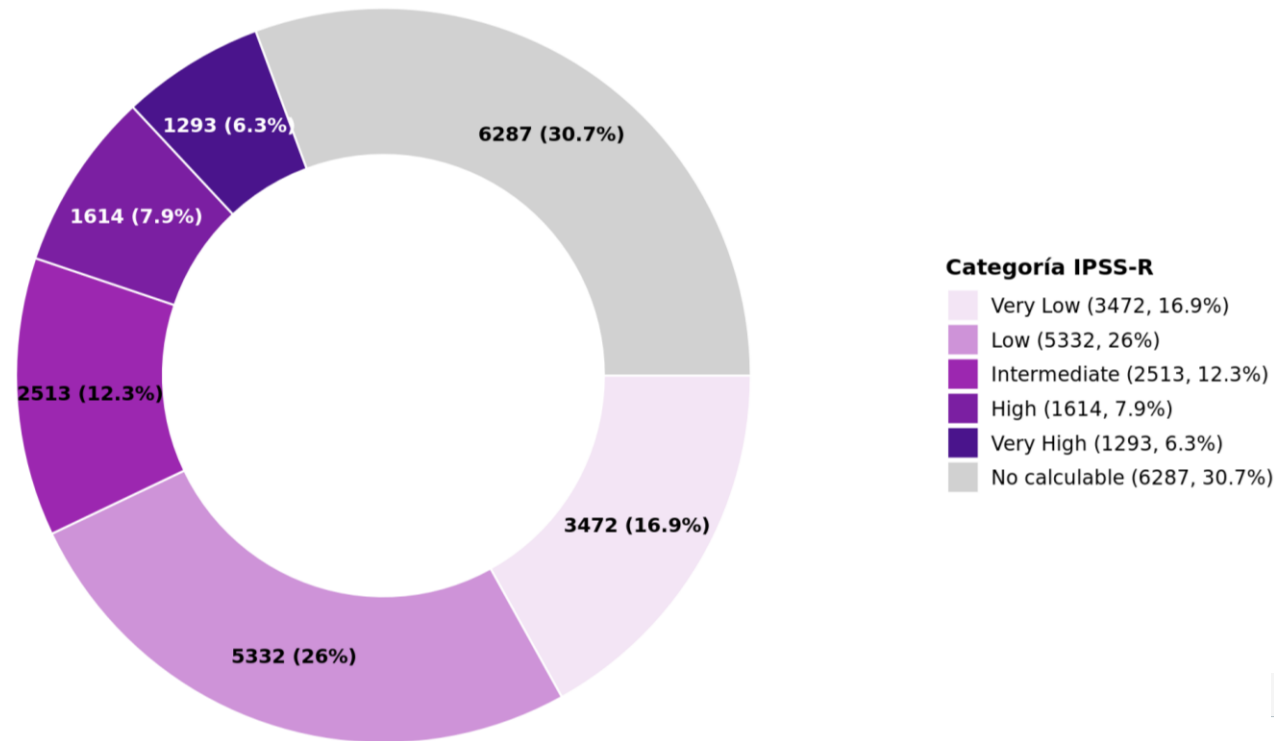


EVOLUCIÓN DE LA CALIDAD DE LOS DATOS (2025-2026)



La divulgación del registro es fundamental para mejorar la calidad de los datos

VARIABLES CRÍTICAS: IPSS-R


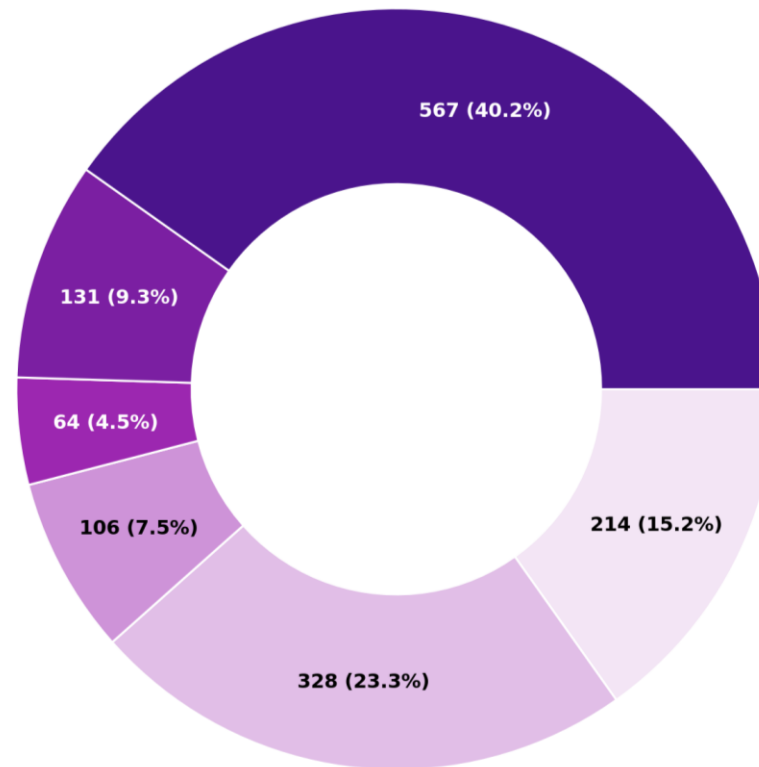


- **≈ 30%** pacientes sin datos de citogenética/analítica
- Completar cariotipos de pacientes en los que esté disponible **e introducir el riesgo!!!**

IPSS Citogenético	IPSS-R Citogenético
Seleccione ▼	Seleccione ▼

NUEVAS ESCALAS PRONÓSTICAS: IPSS-MoI

- **1410** pacientes con IPSS-MoI calculable
- Completar variables clínicas y VAFs (**por el momento manual**)



EXPLOTACIÓN DE DATOS DEL REGISTRO (2024-2026)

Año	Mes	Total Pacientes	Núm. Proyectos
2024	10	33	1
2024	11	3,686	9
2024	12	285	3
2024	TOTAL AÑO	4,004	13
2025	1	20	1
2025	3	2,494	2
2025	4	1,602	6
2025	5	49	2
2025	6	1,245	7
2025	7	5,096	3
2025	8	14	2
2025	9	2,402	2
2025	10	1,276	3
2025	12	2,931	7
2025	TOTAL AÑO	17,129	35
2026	1	2,535	20
2026	2	790	7
2026	TOTAL AÑO	3,325	27

- **35 peticiones** de exportación en 2025
- **>25000** casos exportados
- Generalmente contestamos las peticiones en **< 1 semana**.

Nuestro objetivo es ser vuestra base de datos de referencia para los casos de SMD

ACTUALIZACIONES PLANEADAS (2026-2027)

- **Corrección de errores** que detectan los usuarios del registro, cualquier usuario puede reportarlos.
- **Mejora de la web** para hacer más cómoda la introducción de los datos.
- Posibilidad de añadir **tratamientos nuevos** a demanda
- **En un futuro...** carga masiva de datos moleculares clínicos y más **independencia** (rapidez)
 - Integración de imágenes analizadas con IA



**¿Cualquier idea, duda,
sugerencia, petición?**

registro@gesmd.es

razibeiro@saludcastillayleon.es

